




Créer et mise en barre d'adresse d'une icone	
<p>Paint Nous allons pour créer une icône rapidement utiliser Paint. Petit logiciel de dessin intégré à windows. Nous le trouverons dans ==>accessoires Windows</p>	
<p>Ouvrir Paint Accueil ==> redimensionner ==> Pixel ==> 32 x32 décocher conserver les proportions re-cocher après. ==> affichage =++++ grandeur maximum Dessiner ==>enregistrer sous avec une extension .ico l'icône est faite</p>	
<p>Mise en place</p> <p>Connexion à Jimdo en mode modifier ==> menu ==>paramètres ==>fonctions ==> Favicon ==>Télécharger votre favicon ==> ouvrir Vous pouvez voir la future Favicon</p> <p>==>enregistrer</p>	
	29/11/2018